



Wii U™



INSTRUKTIONSBOK

ACTIVISION®

Elektronisk bruksanvisning

Tryck på  HOME-knappen medan den här programvaran är igång och välj  för att visa den elektroniska bruksanvisningen. Läs den här bruksanvisningen nogra för att få ut så mycket som möjligt av din nya programvara.



Läs den elektroniska bruksanvisningen eller bruksanvisningen till Wii U för support.

Kundsupport:

- Besök support.activision.com. Den här produkten har tillverkats av Coöperatie Activision Blizzard International U.A, Beechavenue 131-D, 1119RB Schiphol-Rijk, Nederländerna.

AGE RATING

PEGI (Pan European Game Information)

Age rating categories:



For more details about PEGI visit: <http://www.pegi.info>

VIKTIGT: Läs noggrant Viktig hälso- och säkerhetsinformation i bruksanvisningen som medföljer Wii U™-konsolen, eller hälso- och säkerhetsapplikationen i Wii U-menyn, innan du använder Wii U-konsolen, program eller tillbehör.

VIKTIGT: Det här spelet är upphovsrättskyddat! Olaglig kopiering av detta spel och/eller distribution av sådana kopior kan leda till civil- och/eller straffrättsliga påföljder. • Användning av ett ej auktoriserat tillbehör eller program som möjliggör tekniska modifierationer i Wii U-konsolen eller program kan göra det här spelet ospelbart. Eventuellt kan en systemuppdatering krävas för att du ska kunna spela. • Endast för användning med den europeiska/australiska versionen av Wii U-konsolen.

Trademarks are property of their respective owners.

Wii U is a trademark of Nintendo.

INNEHÅLL

Introduktion	2
<i>Portal of Power</i> [®]	2
Spelstyrning	3
Menyer	4
Spela spelet	5
Arenalägen	9
Sparfunktioner	9
Kundtjänst	10

INTRODUKTION

Skylands behöver din hjälp, portalmästare! Gör dig redo för ett helt nytt äventyr med Skylanders och SWAP Force. I flera generationer har SWAP Force skyddat Molnglimtsöarna, där en mystisk vulkan får utbrott var hundrade år och förser Skylands med magi. Vid det senaste utbrottet fastnade SWAP Force i den magiska explosionen och skickade dem till jorden med den magiska förmågan att kunna byta krafter! Molnglimtsöarna står nu inför ett nytt hot och det är upp till dig, portalmästare, att skicka Skylanders och SWAP Force till Skylands och rädda dagen!

PORTAL OF POWER®

För att starta Skylanders SWAP Force™ måste *Portal of Power* vara ansluten till din Wii U-konsol. Se till att Wii U-konsolen är avstängd och anslut *Portal of Power* till en ledig USB-port. Slå på strömmen till Wii U-konsolen så kommer *Portal of Power* att vara redo att användas.

Det är tack vare *Portal of Power* som Skylanders kan ta sig till öarna som utgör Skylands. När en Skylander placeras på *Portal of Power* vaknar den till liv och kan användas i spelet.

PLACERING AV LEKSAKER

Du kan placera upp till tre leksaker på *Portal of Power* samtidigt. Det inkluderar två spelbara Skylanders (endast i tvåspelarläge) och ett magiföremål eller en platsdel (säljs separat).



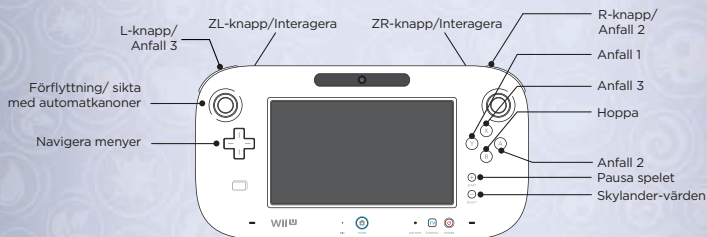
SPELSTYRNING

Portal of Power och minst en Skylander-figur krävs för att starta en ny profil och för att gå vidare till den första delen av övningen.

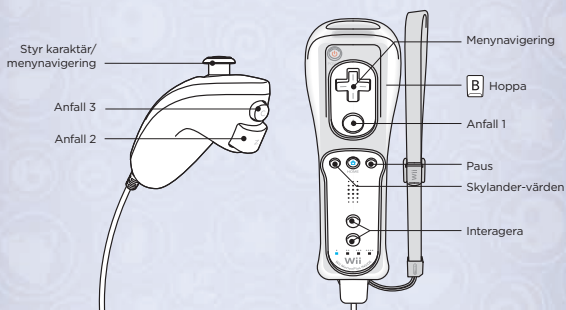
Följande handkontroller kan paras ihop med Wii U-konsolen och användas med det här programmet.



• Varje spelare behöver en separat handkontroll i flerspelarlågen. • Det går bara att para ihop en Wii U™ GamePad med konsolen åt gången. • En sensorstav krävs när Wii-fjärrkontrollen/Wii-plus-fjärrkontrollen används. Mer information finns att läsa i bruksanvisningen till Wii U. En Classic-handkontroll kan användas i stället för en Classic Pro-handkontroll.



Wii U GamePad	Vanliga handlingar
Plusknapp	Pausar spelet
Minusknapp	Skylander-värden
L-styrspak	Förflyttning/sikta med automatkanoner
B-knapp	Hoppa
Y-knapp	Anfall 1
X-knapp	Anfall 3
A-knapp	Anfall 2
ZL-/ZR-knappen	Interagera
Tryck snabbt på Y-knappen	Öppna skattkistor
Styrplus	Navigera menyer
Pekskärm	Navigera menyer



MENYER

MENYNAVIGERING

Styrplus/styrspak - Navigera menyer

A-knapp - Tryck för att acceptera

B-knapp - Tryck för att gå tillbaka till föregående meny eller för att avbryta

HUVUDMENY

Äventyrsläge - Påbörja ditt äventyr ensam eller med en kompis i samarbetsläget.

Arenalägen - Överlev ett antal utmanande banor, antingen ensam eller tillsammans med en kompis.

Alternativ - Visa kontrollerna, justera ljudinställningar (musik, röster och effekter), slå på/av undertexter, justera ljusstyrkan och se medverkandelistan!

PAUSMENY

Skylander - Granska och hantera din Skylanders värden, hattar, unika uppdrag och unika uppgraderingar till Skylanders över- och underdelar.

Portalmästare - Visa din portalmästarrang och hur många stjärnor du har samlat.

Samling - Granska din samling med hattar, legendariska skatter, historierullar, bonusuppdragskortor, amuletter och se vilka Skylanders du har.

Alternativ - Visa kontrollinställningarna, justera spelets svårighetsgrad, ljudinställningar ljusstyrka och slå på/av undertexter.

Välj bana - Besök redan avklarade banor och se dina bonusuppdrag!

Huvudmeny - Avsluta spelet och återvänd till huvudmenyn.

SPELA SPELET



- 1. Hälsomätare** - Den här gröna mätaren visar hur mycket hälsa din Skylander har. Om en Skylanders hälsomätare töms så måste Skylandern plockas bort från *Portal of Power* och ersättas med en annan, annars får du starta om från början av banan. Om en SWAP Force-Skylanders hälsomätare töms så måste både övre och undre halvan tas bort från *Portal of Power*. Ingen av halvorna fungerar med andra SWAP-kombinationer till dess att du når nästa bana eller startar om banan.
- 2. Nivå och nivåmätare** - Den här mätaren visar din Skylanders nivå. När mätaren fylls så ökar din Skylanders nivå. Den högsta nivån för en Skylander är 20. Skylanders från *Skylanders Spyro's Adventure*[®] och *Skylanders Giants*[™] kan också nå nivå 20 när de används i *Skylanders SWAP Force*.
- 3. Elementsymbol** - Visar din Skylanders elementsymbol. Om du använder SWAP Force-delar med olika element så kommer båda dina element att visas.
- 4. Elementbonus-symbol** - När du befinner dig i något av dessa områden kommer Skylanders på *Portal of Power* med matchande elementsymboler och bli mer kraftfulla än vanligt.
- 5. Dubbel elementalport** - Den här porten kan låsas upp av en SWAP Force-Skylander som matchar båda elementen. Om du spelar i samarbetsläget kan porten låsas upp om båda elementen representeras av en Skylander.
- 6. Elementalport** - Den här porten kan låsas upp av en Skylander med matchande element.
- 7. Hälsopåfyllning** - Plocka upp mat för att återställa din hälsa.
- 8. Mynt** - Plocka upp diverse skatter för att få råd med uppgraderingar som går att köpa.

SPELA SPELET

SKYLANDER-INFO

Tryck på minusknappen för att granska och hantera dina Skylanders i sektionen "Skylander-info". Följande menyer och undermenyer finns under "Skylander-info":

Värden - Visar din aktuella Skylanders värden.

Hattar - Se vilka hattar din Skylander har hittat och sätt på eller ta av dem härifrån.

Uppgraderingar - Se vilka uppgraderingar din Skylander har skaffat både till den övre och till den undre halvan.

Uppdrag - Visar din Skylanders individuella uppdrag och rang, vilken avgörs hur många uppdrag du har klarat av.

Hantera - Låter dig nollställa framstegen för en Skylanders övre eller undre halva, ge smeknamn till dina Skylanders eller ta över ägarskap.

UPPGRADERINGAR

Spendera mynt i megakraftkapseln i Trädgläntan eller i de mindre kraftkapslarna på Molnglimtsöarna för att uppgradera dina Skylanders färdigheter eller för att skaffa helt nya färdigheter!

ELEMENTKLASSER

Varje Skylander har kraften från en av åtta elementklasser. Elementklasserna är:



Luft



Liv



Odöd



Jord



Eld



Vatten



Magi



Teknologi

ELEMENTALPORTAR

Utspridda i Skylands finns elementalportar som bara Skylanders från det elementet kan öppna. Bakom dem finns speciella områden med nya utmaningar, samlingsföremål och andra belöningar att hitta!

Vissa elementalportar kräver två element för att öppnas.

Öppna dörrarna med två Skylanders med matchande element i samarbetsläget eller använd en SWAP Force-karaktär med matchande över- och underdel i enspelarläget.

SPELA SPELET

SWAP FORCE-KRAFTER

Varje SWAP Force-Skylander har en av åtta SWAP Force-krafter. SWAP Force-krafterna är:



Gräv



Studsas



Teleportera



Smyg



Raket



Snabbhet



Klättra



Snurra

SWAP FORCE-ZONER

I Skylands finns det SWAP Force-zoner som endast Skylanders med motsvarande SWAP Force kraft kan öppna. För att ta dig in i en zon måste den undre delen av din Skylander matcha zonens ikon, vilket innebär att de har rätt SWAP Force-kraft. Väl inne i en SWAP Force-zon kommer du att stå inför nya utmaningar som är unika för varje SWAP Force-kraft. Få samlarföremål som hattar, legendariska skatter och bonusuppgifter genom att bland annat studsas, flyga och rusa genom dessa SWAP Force-zoner.

ÖKA I NIVÅ

Dina Skylanders kommer att få erfarenhet när de besegrar fiender. När din Skylander ökar i nivå kommer även dess hälsa att förbättras. Den högsta nivån för en Skylander är 20.

TRÄDGLÄNTAN

Trädgläntan har varit mötesplatsen för de uråldriga elementvarelserna i flera generationer och ligger alldeles i närheten av Molnglimtsberget. Det är här du kan göra dina Skylanders starkare, antingen genom att köpa nya uppgraderingar eller föremål, alternativt förbättra deras färdigheter med hjälp av olika arenautmaningar.

Rufus - Rufus är Trädgläntans utropare och vet allt om byn. Om du någonsin behöver hjälp när du är på besök kan du prata med honom, så löser han det.

Hövdingen - Hövdingen är den enda i byn som kan kommunicera med de uråldriga elementvarelserna. Hon är ovärderlig på ditt uppdrag att skydda dem från Kaos.

Flodbästisarna (Tuk och Gorm) - Dessa bröder är inte alltid jättesnälla, men Gorm skyddar byns enda megakraftkapsel och Tuk äger den enda butiken, så du borde lära känna dem båda så att du kan byta in dina intjänade mynt mot uppgraderingar.

SPELA SPELET

Lufthamnen - När det vankas äventyr är det hit du ska bege dig! Flynn är alltid här och håller koll på sitt skepp. Tessa brukar också vara här tillsammans med sin fågel Whiskers.

Eon - Besök Eon i Lufthamnen för att se din portalmästarrang och se en lista över dina portalmästarhyllningar. Ju fler stjärnor du samlar, desto högre rang kommer du att nå.

Snagglescales arenautmaningar - Ta dig till arenan för att testa din och din kompis styrka i en rad olika lägen, bland annat utmaningslägena Ensamöverlevnad, Lagöverlevnad och Rival samt man mot man-lägena Strid och Ring ut.

Legendariska skattepedestaler - Dessa pedestaler finns utspridda i Trädgläntan, men du kan bara använda dem när du har uppnått en viss portalmästarrang. Prata med Eon för att ta reda på hur du kan nå en högre portalmästarrang.

Wheellock - Besök Wheellock när du har klarat av spelet för att besöka vissa banor på nytt och klara av olika poängutmaningar.

Avril - Om du föredrar fart framför poäng kan du besöka Avril när du har klarat av spelet för att testa på några tidsutmaningar.

LEKSAKER

Skylanders SWAP Force kan spelas med figurer från *Skylanders Giants* och *Skylanders Spyro's Adventure* Figures och givetvis med de nya *Skylanders SWAP Force*-karaktärerna.

Du kan när som helst under spelets gång byta Skylander. Skylanders kan användas på deras *Portal of Power* eller som gäster på en kompis *Portal of Power* i både äventyrsläget och arenalägena. Alla erfarenhetspoäng, mynt och uppgraderingar sparas automatiskt till varje leksak.

SAMARBETSLÄGET

En andra spelare kan när som helst ansluta till spelet i äventyrsläget genom att trycka på Wii-fjärrkontrollens **A-knapp** och placera en Skylander på *Portal of Power*. För att hoppa ut ur spelet måste spelare 1 eller spelare 2 ta bort din Skylander från *Portal of Power* och trycka på **B-knappen** på sin Wii-fjärrkontroll eller Wii U GamePad.

ARENALÄGEN

I de olika stridslägena kan du välja bland arenor och kämpa mot dina kompisar. Använd föremål, fällor och studsplattor för att få ett övertag på din motståndare i kampen om att bli den ultimata portalmästaren. Utmana dina kompisar i fem olika man mot man-lägen:

Ensamöverlevnad - Överlev flera banor med fiender med ökande svårighetsgrad.

Lagöverlevnad - Överlev flera banor med fiender med ökande svårighetsgrad tillsammans med en kompis.

Rival - Få fler poäng än din motståndare under strider mot fiender.

Stridsarena - Besegra din motståndare genom att anfalla och genom att utlösa faror i arenan.

Ring ut - Slå ut dina motståndare ur arenan med starka, vältajmade träffar.

SPARFUNKTIONER

LEKSAKSSPARNING

När du är på din egen *Portal of Power* sparas följande för dina leksaker:

- Erfarenhetsnivå
- Din Skylanders smeknamn
- Mynt
- Uppgraderade förmågor och statistik
- Hatten som din Skylander använder
- Din Skylanders uppdragsrang

Det här låter dig ta med din Skylander och spela på en annan *Portal of Power* och fortfarande ha dina egna uppgraderingar och personliga tillhör. Om du spelar hos en kompis kommer din Skylander att komma ihåg och spara alla mynt, föremål, uppdrag och erfarenhet som den har fått och samlat.

Ta med dina personligt anpassade Skylanders till dina kompisar och hjälp dem i äventyrsläget ... eller kämpa mot dem i arenalägena!

SPARFIL

Dina framsteg i äventyrsläget tillsammans med vissa samlingsföremål sparas på din sparfil och inte på din leksak. Dessa samlingsföremål inkluderar historierullar, hattar, själsjuveler, bonusuppdrag och legendariska skatter.

KUNDTJÄNST

Besök vår webbplats <http://support.activision.com> för att nå vår omfattande kunskapsbas och den senaste information om hur man får hjälp.

Kundsupport är tillgängligt på följande språk: engelska, franska, italienska, tyska, spanska, nederländska, portugisiska och svenska.

Spelinstruktioner:

- Se den elektroniska bruksanvisningen i spelet eller besök support.activision.com/manuals

Programvarulicensavtal:

- Att öppna den här förpackningen innebär ett godkännande av programvarulicensavtalet som finns att läsa på support.activision.com/license.

Integritetspolicy:

- Användandet av den här produkten faller under villkoren i vår integritetspolicy som går att läsa på <http://s.activision.com/privacy/privacy.html>

Garantier:

- Du kan läsa om gällande garantier på support.activision.com/license.



© 2013 Activision Publishing, Inc. SKYLANDERS SWAP FORCE, SWAP FORCE, SWAPPABLE, UNSTOPPABLE., SKYLANDERS GIANTS, SKYLANDERS SPYRO'S ADVENTURE, PORTAL OF POWER, LIGHTCORE, BRING THE SKYLANDERS TO LIFE, och ACTIVISION är varumärken som tillhör Activision Publishing, Inc. Använder Bink Video. Copyright © 1997-2013 av RAD Game Tools, Inc. Alla andra varumärken och handelsnamn är egendomar som tillhör respektive ägare. Tools, Inc. Alla andra varumärken och handelsnamn är egendomar som tillhör respektive ägare.