

SKYLANDERS SUPERCHARGERS



ACTIVISION®

FORHOLDSREGLER - Programvaren på denne spilldisken for PlayStation®4-systemet (PS4™-systemet) overholder utelukkende PS4™-systemets spesifikasjoner for PAL-markedet. Les sikkerhetsveiledningen til PS4™-systemet nøye for å sikre korrekt bruk og oppbevaring av spilldisken.

HELSEADVARSEL - Spill alltid i omgivelser med mye lys. Ta regelmessige pauser, 15 minutter hver time. Avbryt spillingen hvis du blir svimmel, kvalm, utmattet eller får hodepine. Enkelte kan være følsomme for blinkende eller flimrende lys eller geometriske former og mønstre; slike individer kan ha en uoppdaget epileptisk lidelse og kan få epileptiske anfall når de ser på TV eller spiller videospill. Rådfør deg med lege før du spiller videospill hvis du har epilepsi, og ta umiddelbart kontakt med lege hvis du opplever noen av de følgende symptomene mens du spiller: forstyrret syn, muskelrykninger, andre ufrivillige bevegelser, bevissthetstap, forvirring og/eller krampetrekninger.

HELSEADVARSEL FOR 3D - Enkelte kan oppleve ubehag (som overanstrengte øyne, slitne øyne eller kvalme) når de ser 3D-videobilder eller spiller stereoskopiske 3D-spill på 3D-TV-er. Hvis du opplever slikt ubehag, må du umiddelbart slutte å bruke TV-en inntil ubehaget opphører. Generelt anbefaler vi at du unngår langvarig vedvarende bruk av PS4™-systemet, og at du tar 15 minutters pause for hver time du spiller. Når man spiller stereoskopiske 3D-spill eller ser på 3D-video, kan imidlertid lengden og hyppigheten på nødvendige pauser variere fra person til person – ta pauser som er lange nok til at følelser av ubehag forsvinner. Hvis symptomene vedvarer, bør du kontakte lege. Unge barns syn (i særdeleshet barn under seks år) er fortsatt under utvikling. Vi anbefaler å rådføre seg med barnets lege eller optometrist før man lar unge barn se 3D-videobilder eller spille stereoskopiske 3D-spill. Voksne bør ha overoppsyn med unge barn for å sikre at de følger anbefalingene over.

PIRATKOPIERING - Bruken av PS4™-systemet og spilldiskene til PS4™-systemet er underlagt en programvarelisens. PS4™-systemet og spilldiskene til PS4™-systemet inneholder beskyttelsesmekanismer som er designet for å hindre uautorisert kopiering av det opphavsrettslig beskyttende materialet på spilldiskene til PS4™-systemet. Uautorisert bruk av registrerte varemerker eller uautorisert kopiering av opphavsrettslig beskyttet materiale ved å omgå disse mekanismene eller på andre måter er forbudt ifølge loven. Hvis du har informasjon om piratprodukter eller metoder som brukes for å omgå de tekniske beskyttelsesmekanismene, send oss gjerne en e-post på anti-piracy@eu.playstation.com eller ring ditt lokale kundesenter.

ANGI FORELDREKONTROLLINNSTILLINGER - Aldersgrensen foran på emballasjen indikerer hvilken aldersgruppe spilldisken er egnet for. Still inn foreldrekontrollen på systemet for å hindre barn under denne alderen i å spille. For informasjon om aldersgrenser og hvordan man stiller inn foreldrekontrollen kan du se hurtigstartsveiledningen som fulgte med PS4™-systemet eller gå til playstation.com/parents

HJELP OG SUPPORT - Gå til eu.playstation.com eller bruk telefonnummeret nedenfor:

Norge ☎ **820 68 322**

INNHold

Innledning, <i>Portal of Power™</i> og lekeplassering.....	4
Spillkontroller.....	5
Valg av lagringsfelt og spillestil.....	6
Spill til fots.....	7
Spill med fremkomstmiddel.....	8 & 9
Fremkomstmiddelmodifikasjoner og skylanderegenskaper.....	10
Elementklasser og fremkomstmiddelområder.....	11
Leker og nettspill.....	12 & 13
Lagring i leker og spillagring.....	14

INNLEDNING

Vær hilset, portalmester! Skylands trenger hjelp av deg! Kaos er tilbake med sin mest utspekulerte plan noensinne. Han har konstruert en dommedagsmaskin, som går under navnet Himmelspiseren, og den gir Mørket krefter! Jo mer av himmelen den fortærer, desto sterkere blir Mørket. Men ingen grunn til panikk! Vi har satt sammen et eliteteam med skylandere som vi kaller SuperChargere, og de skal styre en ustoppelig flåte med fremkomstmidler som drives av legendariske sprekkdannere! Nå må du hjelpe dem med å bruke disse fremkomstmidlene på land, til sjøs og i luften for å stoppe Kaos og Mørket før det er for sent. Lykke til, portalmester.

PORTAL OF POWER™

Når du skal starte *Skylanders SuperChargers™*, må *Portal of Power* først kobles til PlayStation®4-systemet. Når PS4™-systemet er skrudd av, kobler du *Portal of Power* til en tilgjengelig USB-port. Skru på PS4™-systemet, så er *Portal of Power™* klar til bruk. Når skylandere og fremkomstmidler plasseres på *Portal of Power™*, våkner de til liv i Skylands. Merk: Elektroniske innretninger og metalloverflater kan skape interferens med *Portal of Power™*.

LEKEPLASSERING

Du kan plassere opptil tre leker på *Portal of Power* samtidig: 1 skylander og 1 fremkomstmiddel i solospillet, 2 skylandere og 1 fremkomstmiddel i lokalt samarbeid. I tillegg kan du plassere 1 trofé (selges separat).



SPILLKONTROLLER

SKYLANDERKONTROLLER

LAGET MITT

FJERNE LEGENDARISK SKATT

SAMARBEIDSTELEPORTERING
(HOLD INNE)

BEVEGELSE



PLASSERE LEGENDARISK SKATT

HANDLING

PAUSE

▲ ANGREP 3

■ ANGREP 1

● ANGREP 2

× HOPPE

FREMKOMSTMIDDELKONTROLLER

LAGET MITT

SLADDE (LAND)
DYKKE (SJØ) BREMSE (HIMMEL)

SAMARBEIDSTELEPORTERING
(HOLD INNE)

FREMKOMSTMIDDELMODIFIKASJONER
BEVEGELSE/HORN (trykk inn)



GASS

PAUSE




▲ ANGREP 2

■ ANGREP 1

● BREMS/REVERS


× FREMKOMSTMIDDELHANDLING

VALG AV LAGRINGSFELT OG SPILLESTIL

Når du spiller Skylanders™ SuperChargers for første gang, velger du en av de fire spillestilene og trykker på  for å velge et nytt lagringsfelt og starte et nytt spill. Hvis du har lagret et spill tidligere, trykker du på  for å ta frem lagringsfeltmenyen og trykker på [cross] for å velge spillet du har lagret. Du kan også trykke på  for å slette et lagret spill og frigjøre et lagringsfelt.

MENYNAVIGERING

Venstre spak - Navigering i menyer

 - Trykk for å bekrefte

 - Trykk for å gå tilbake til forrige meny eller avbryte

VELG SPILL

- **Eventyr:** Start Skylanders-eventyret i solospill eller samarbeidsspill.
- **Racing:** Test ferdighetene dine, og bevis hvem som er den beste føreren i hele Skylands! Ta opp jakten på de verste skurkene i bossjakter (krever at du har actionpakketrofeer - selges separat), eller kjør på nettet sammen med andre portalmestere!

PAUSEMENY

- **Portalmester:** Sjekk portalmesterrangeringen din, egenskaper, krefter, emblemer og samlinger.
- **Kontroller:** Sjekk spillkontrollene.
- **Laget mitt:** Sjekk statistikk, tilpasninger og oppgraderinger til skylandere og fremkomstmidler. Du kan også tilbake stille leker og fremkomstmidler i denne menyen.
- **Innstillinger:** Endre innstillinger for å hoppe over dialog, lydinnstillinger, lysinnstillinger og innstillinger for personvern i samarbeid, vanskelighetsgrad og nettverksstatus.
- **Hovedmeny:** Avslutt spillet og gå tilbake til hovedmenyen.
- **Akademiet:** Dra tilbake til akademiet.
- **Racing:** Test ferdighetene dine, og bevis hvem som er den beste føreren i hele Skylands! Ta opp jakten på de verste skurkene i bossjakter, eller kjør på nettet sammen med andre portalmestere!
- **Kart:** Dra kjapt til et brett du har fullført tidligere.
- **Venner:** Inviter vennene dine til et samarbeidsspill, eller bli med i en annen spillers spill.

SPILL TIL FOTS



- 1. Helsemåler for skylander:** Den grønne måleren viser hvor mye helse skylandereren din har. Hvis helsemåleren til en skylander går ned til null, må skylandereren fjernes fra *Portal of Power™* og erstattes med en annen skylander. Hvis du starter et brett på nytt, får alle skylandere tilbake all helse. Når skylanderne får SuperCharge, blir livsmåleren blå, og de får en helsebonus.
- 2. Nivå og nivåmåler:** Her ser du gjeldende nivå for skylandereren din. Når den lyseblå måleren blir helt full, går skylandereren din opp i nivå. Maksnivået en skylander kan komme opp på er 20. Skylandere fra *Skylanders™ Spyro's Adventure*, *Skylanders™ Giants*, *Skylanders™ SWAP Force* og *Skylanders™ Trap Team* kan også komme opp på nivå 20 når de brukes i *Skylanders™ SuperChargers*.
- 3. Skylander-figurikon og fremkomstmiddel:** Her ser du ikonet og navnet til skylandereren og fremkomstmiddelet som for øyeblikket er plassert på *Portal of Power™*.
- 4. Helsebonus:** Hvis du samler mat, får du igjen litt helse i helsemåleren.
- 5. Valuta:** Diverse skatter du samler kan brukes til å kjøpe oppgraderinger til skylanderne dine.

SPILL MED FREMKOMSTMIDDEL (HISTORIE)



- 1. Fremkomstmiddelets beskyttelsesmåler:** Fremkomstmiddelets beskyttelsesmåler viser hvor mye beskyttelse fremkomstmiddelet har igjen. Hvis beskyttelsesmåleren blir helt tømt, begynner den grønne helsemåleren til skylandereren å tømmes.
- 2. Nivå:** Her ser du gjeldende nivå for skylandereren din. Når den blå måleren blir helt full, går skylandereren din opp i nivå. Maksnivået en skylander kan komme opp på er 20. Skylandere fra Skylanders™ Spyro's Adventure, Skylanders™ Giants, Skylanders™ SWAP Force™ og Skylanders™ Trap Team kan også komme opp på nivå 20 når de brukes i Skylanders™ SuperChargers.
- 3. Cockpitvisning og navnet på fremkomstmiddelet:** Her ser du skylandereren inne i fremkomstmiddelet og navnet på fremkomstmiddelet som for øyeblikket er plassert på Portal of Power™.
- 4. Beskyttelsesbonus:** Når du samler skiftenøkler, styrker du beskyttelsen til fremkomstmiddelet.
- 5. Tannhjul:** Et nytt samleobjekt du bare finner i fremkomstmiddelområder. Du kan oppgradere fremkomstmiddelets beskyttelse og våpenskade med tannhjul.

SPILL MED FREMKOMSTMIDDEL (RACING)



- 1. Fremkomstmiddelets beskyttelsesmåler:** Fremkomstmiddelets beskyttelsesmåler viser hvor mye beskyttelse fremkomstmiddelet har igjen. Hvis beskyttelsesmåleren blir helt tømt, begynner den grønne helsemåleren til skylanderer å tømmes. Hvis helsemåleren blir helt tømt, blir skylanderer satt ut av spill en kort periode.
- 2. Ammomåler:** Her ser du hvor mye ammo du har tilgjengelig.
- 3. Ammokapsel:** Plukk opp de blå ammokapslene for å fylle ammomåleren.
- 4. Bonuser:** Plukk opp disse for å få defensive og offensive kraftøkninger!

FREMKOMSTMIDLER

Skylands blir revet i stykker av Kaos og Himmelspiseren! Mester Eon har påkalt nye skylandere som kalles SuperChargere! Når en SuperCharger blir satt sammen med signaturfremkomstmiddelet sitt, får fremkomstmiddelet SuperCharge! Når dette skjer, låser spilleren opp spesielle modifikasjoner. Modifikasjonene endrer egenskapene og utseendet til fremkomstmiddelet.

FREMKOMSTMIDDELMODIFIKASJONER

Fremkomstmiddelmodifikasjoner brukes til å tilpasse fremkomstmiddelets utseende og egenskaper. Disse modifikasjonene finnes overalt i Skylands. Fremkomstmiddelmodifikasjoner kan bare brukes av SuperCharger-skylandere. Trykk på en retningsknapp for å få frem tilpasnings skjermen for fremkomstmidler.

Disse innstillingene finner du på tilpasnings skjermen for fremkomstmidler:

- ← Venstre-knapp - Ytelsesmodifikasjoner
- → Venstre-knapp - Ytelsesmodifikasjoner
- ↑ Opp-knapp - Horn
- ↓ Ned-knapp - Oppgraderer

LAGET MITT

Trykk på styreplateknappen for å se på eller administrere skylandere eller fremkomstmidler. Bla til venstre og høyre for å bytte mellom skylander og fremkomstmiddel.

SKYLANDERMENY

- **Egenskaper:** Viser gjeldende egenskaper for skylanderen din.
- **Hatter:** Se på, bruk og fjern skylandernes hatter.
- **Oppgraderinger:** Se på skylandernes egenskaper og videre oppgraderingsveier.
- **Eierskap:** Legg til en skylander i samlingen din.
- **Tilbakestilling:** Tilbakestill fremdriften til skylanderne dine.

VEHICLE MENU

- **Plantegning:** Sjekk fremkomstmiddelets modifikasjoner og egenskaper.
- **Oppgraderinger:** Sjekk fremkomstmiddelets beskyttelse og våpennivå.
- **Eierskap:** Legg til et fremkomstmiddel i samlingen din.
- **Tilbakestilling:** Tilbakestill fremdriften til et fremkomstmiddel.

SKYLANDEROPPGRADERINGER

Finn Persephone på Skylanderakademiet for å konvertere gull til oppgraderinger til skylanderne!

OPP I NIVÅ

Skylanderne dine får erfaring når de bekjemper fiender. Etter hvert som de går opp i nivå, får de mer helse. Maksnivået en skylander kan komme opp på er 20.

ELEMENTKLASSER

Alle skylandere kommer fra ett av ti elementer.



Luft



Liv



Vandød



Jord



Ild



Vann



Magi



Teknologi



Dark



Light

FREMKOMSTMIDDELOMRÅDER



Rundt omkring i Skylands er det områder du bare får tilgang til hvis du har riktig fremkomstmiddeotype på Portal of Power™. Du kan for eksempel bare gå inn i en himmelsone når du har et flyvefartøy på Portal of Power™, og tilsvarende for land og sjø. Når du er inne på et fremkomstmiddeområde, får du nye utfordringer, samleobjekter og belønninger!

LEKER



Skylanders™ SuperChargers kan spilles med leker fra *Skylanders™ Spyro's Adventure*, *Skylanders™ Giants*, *Skylanders™ SWAP Force™* og *Skylanders™ Trap Team*. Mens du spiller kan du bytte skylandere når du vil. Skylandere og fremkomstmidler kan brukes på din egen *Portal of Power™* eller som gjester på en venns *Portal of Power™* i både historiespillet, racingpakkene og sideoppdragene for fremkomstmidler. Alle erfaringspoeng, alle penger og alle oppgraderinger lagres automatisk i hver enkelt leke.

SAMARBEIDSSPILL, LOKALT OG PÅ NETT (HISTORIE)

Lokalt samarbeidsspill:

Når du spiller eventyrspillet, kan en annen spiller bli med deg når som helst ved å trykke på  på en annen håndkontroller og plassere en skylander på *Portal of Power™*. Hvis spiller 2 har lyst til å gi seg, må han eller hun fjerne skylanderen fra *Portal of Power* og trykke på  på håndkontrolleren.

Samarbeidsspill på nett:

Man kan invitere eller bli med en venn i kampen mot Kaos når som helst i historiespillet! Du blir med i et spill eller sender en invitasjon ved å trykke på **OPTIONS**-knappen og så velge venner fra pausemenyen. Velg vennens Online-ID, og trykk på  for å sende invitasjonen, eller trykk på  for å bli med.

LOKALT SPILL OG NETTSPILL (RACING)

Solospill:

Er du klar til å teste kjøreferdighetene dine, portalmester? Følgende menyer er tilgjengelige i solospillet:

- **Enkeltløp:** Test ferdighetene dine, og bevis hvem som er den beste føreren, flygeren og sjøkapteinen i hele Skylands!
- **Tidsprøve:** Det er en duell mellom deg og klokka! Sus gjennom Skylands, og sett nye rekorder!
- **Bossjakt:** Jakt på de verste skurkene i hele Skylands!
- **Superskurkcupen:** Fire løp, men bare én vinner!

- **Speilcupen:** Hver eneste sving kommer til å få det til å gå rundt for deg!
- **Trofeer:** Trofeer låser opp nye brett og nye spillvarianter. Du må ha et trofé for land, sjø eller himmel (selges separat) for å låse opp bossjakt, superskurcupen og speilcupen.


Delt skjerm:


Utfordre vennene dine i lokale dueller med to spillere med delt skjerm! Følgende menyer er tilgjengelige i spill for to spillere med delt skjerm:

- **Enkeltløp:** Test ferdighetene dine, og bevis hvem som er den beste føreren, flygeren og sjøkapteinen i hele Skylands!
- **Superskurcupen:** Fire løp, men bare én vinner!
- **Speilcupen:** Hver eneste sving kommer til å få det til å gå rundt for deg!

Online:

Test ferdighetene dine mot andre portalmestere!

Etter du har valgt å spille på nett i racingmodusmenyen, blir du automatisk plassert i en privat spillergruppe. Terrengtypen bestemmes av fremkomstmiddelet du har satt på Portal of Power™ (du kan skifte skylander eller fremkomstmiddel når som helst før løpet begynner). Så kan du invitere venner ved å trykke på  i det tomme "Inviter spiller"-feltet under Online-ID-en din.

Lyst til å kjøre som en skurk? Trykk på  på Online-ID-en din og velg en skurk som er låst opp.

Klar til å kjøre? Trykk på OPTIONS-knappen, så blir du plassert sammen med andre portalmestere. Det kommer opp et grønt hakemerke når alle er klare.

Følgende nettingstillinger er tilgjengelige fra innstillingsmenyen:

- Hvis du vil blokkere venner fra å bli med i spillet ditt, kan du skru nettsamarbeid til "Kun inviterte".
- Hvis ikke du vil snakke med venner mens du spiller på nett, kan du skru av stemmechatfunksjonen.

LEKELAGRINGSFUNKSJON

Når du har en skylander på *Portal of Power™* hjemme, lagres følgende i selve leken:

- Erfaringspoeng og nivå
- Mengde valuta
- Oppgraderte egenskaper
- Hatten skylanderer har på seg
- Føreropdragfremdrift

Følgende lagres i fremkomstmidlene:

- Beskyttelsesnivå
- Våpennivå
- Brukte modifikasjoner
- Tannhjul

På denne måten kan du dra til Skylands fra en annen Portal of Power™ og fremdeles spille med dine egne, oppgraderte leker. Mens du er på besøk hos en venn, fortsetter skylanderer din å lagre eventuelle endringer i valuta og erfaring.

SPILLAGRING

Fremdriften og bestemte samleobjekter lagres i spillets lagringsfil, ikke i lekene. Disse samleobjektene er hatter, legendariske skatter og himmelsteiner.

OK, skylander! Sett kursen ut i verden og stopp Kaos! Skylands skjebne ligger i dine hender!

PROGRAMVARELISENS

Hvis du åpner spilleballasjen og bruker programvaren, regnes dette som at du har godtatt lisensavtalen, som er tilgjengelig på

<http://support.activision.com/license>



KUNDESTØTTE

Kundestøtte får du på support.activision.com.

Opprett en personlig konto, utforsk den rikholdige kunnskapsdatabasen med tips og triks og få kontakt med det store nettfellesskapet. Du kan også få personlig hjelp med spillet ved å velge "Contact Us" og velge blant de tilgjengelige alternativene.



© 2015 Activision Publishing, Inc. SKYLANDERS, SKYLANDERS SUPERCHARGERS, SKYLANDERS TRAP TEAM, SKYLANDERS SWAP FORCE, SWAP FORCE, SKYLANDERS GIANTS, SKYLANDERS SPYRO'S ADVENTURE, PORTAL OF POWER og ACTIVISION er varemerker for Activision Publishing, Inc. Bruker Bink Video. Copyright © 1997-2015 for RAD Game Tools, Inc. Skylanders SuperChargers bruker Havok™. © Copyright 1999-2015 Havok.com Inc. (og lisensglvere). Med enerett. Gå til www.havok.com for å lese mer. FMOD Ex Sound System levert av Firelight Technologies. Fonter levert av T26. Rangeringsikonet er et registrert varemerke for Entertainment Software Association.